ТЕРРИТОРИАЛЬНЫЙ ОРГАН ФЕДЕРАЛЬНОЙ СЛУЖБЫ ГОСУДАРСТВЕННОЙ СТАТИСТИКИ ПО КАЛУЖСКОЙ ОБЛАСТИ

Промышленное производство Калужской области

январь-октябрь 2022 года

ТЕРРИТОРИАЛЬНЫЙ ОРГАН
ФЕДЕРАЛЬНОЙ СЛУЖБЫ
ГОСУДАРСТВЕННОЙ СТАТИСТИКИ ПО
КАЛУЖСКОЙ ОБЛАСТИ

Промышленное производство

Калужской области

январь-октябрь 2022 года

01 ИНДЕКС ПРОМЫШЛЕННОГО ПРОИЗВОДСТВА

02 ОТГРУЖЕНО ТОВАРОВ (ВЫПОЛНЕНО РАБОТ, УСЛУГ)

03 ПРОИЗВОДСТВО ОТДЕЛЬНЫХ ВИДОВ ПРОМЫШЛЕННОЙ ПРОДУКЦИИ

Ежемесячные данные оперативной статистики

ИНДЕКС ПРОМЫШЛЕННОГО ПРОИЗВОДСТВА

ЯНВАРЬ-ОКТЯБРЬ 2022 года

84,0% к январю - октябрю 2021 года

85,1%
Добыча полезных ископаемых

92,9%
Обеспечение электрической энергией, газом и паром; кондиционирование воздуха

83,8%
Обрабатывающие производства

82,0%
Водоснабжение; водоотведение, организация сбора и утилизации отходов, деятельность по ликвидации загрязнений

ИНДЕКС ПРОМЫШЛЕННОГО ПРОИЗВОДСТВА

ЯНВАРЬ-ОКТЯБРЬ

2022 84,0%

2021 114,0%

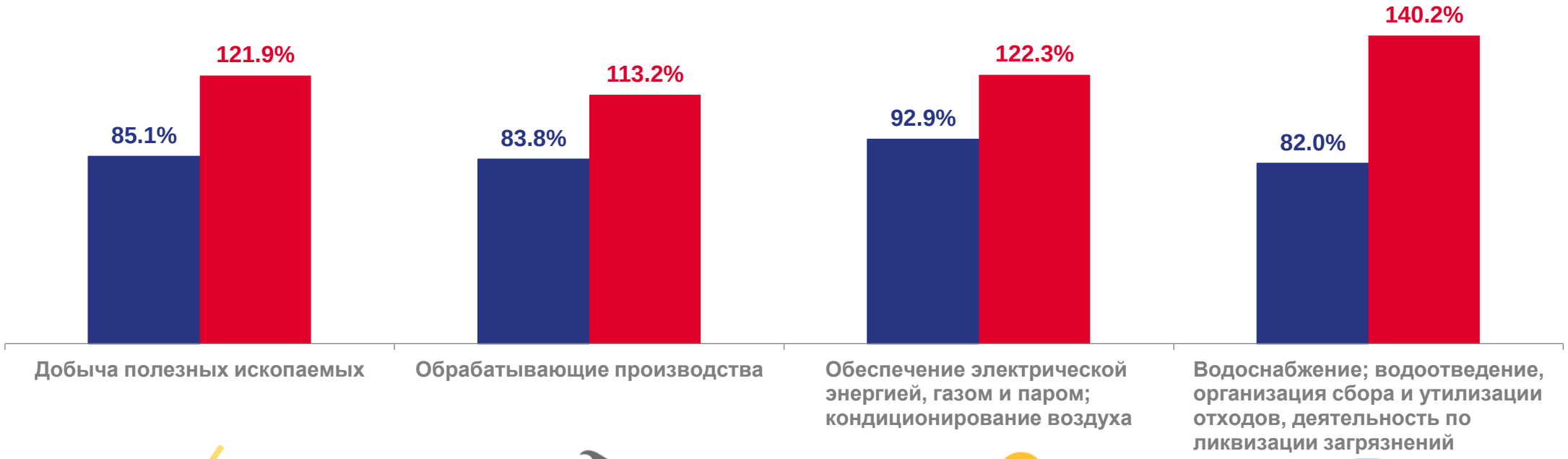

ИНДЕКС ПРОМЫШЛЕННОГО ПРОИЗВОДСТВА

ОКТЯБРЬ 2022 года

71,2% к октябрю 2021 года

96,5%
Добыча полезных ископаемых

78,5%
Обеспечение электрической энергией, газом и паром; кондиционирование воздуха

70,6%
Обрабатывающие производства

79,9%
Водоснабжение; водоотведение, организация сбора и утилизации отходов, деятельность по ликвидации загрязнений

ИНДЕКС ПРОМЫШЛЕННОГО ПРОИЗВОДСТВА

Динамика промышленного производства к соответствующему месяцу прошлого года, %

ОТГРУЖЕНО ТОВАРОВ (ВЫПОЛНЕНО РАБОТ, УСЛУГ)

ЯНВАРЬ-ОКТЯБРЬ 2022 года

Объём отгруженных товаров собственного производства, выполненных работ и услуг

762,9 млрд рублей

▼ **84,4%** к январю - октябрю 2021 года

2,9 млрд рублей
Добыча полезных ископаемых

▼ **97,3%**

20,5 млрд рублей
Обеспечение электрической энергией, газом и паром; кондиционирование воздуха

▲ **102,3%**

728,6 млрд рублей
Обрабатывающие производства

▼ **84,0%**

11,0 млрд рублей
Водоснабжение; водоотведение, организация сбора и утилизации отходов, деятельность по ликвидации загрязнений

▼ **83,5%**

ОТГРУЖЕНО ТОВАРОВ (ВЫПОЛНЕНО РАБОТ, УСЛУГ)

ЯНВАРЬ-ОКТЯБРЬ 2022 года

Структура отгрузки товаров, работ и услуг организаций промышленного сектора региона

762 млрд 942 млн рублей

отгружено товаров собственного производства, выполнено работ и услуг по полному кругу организаций

699 млрд 214 млн рублей

отгружено товаров собственного производства, выполнено работ и услуг (без субъектов малого предпринимательства)

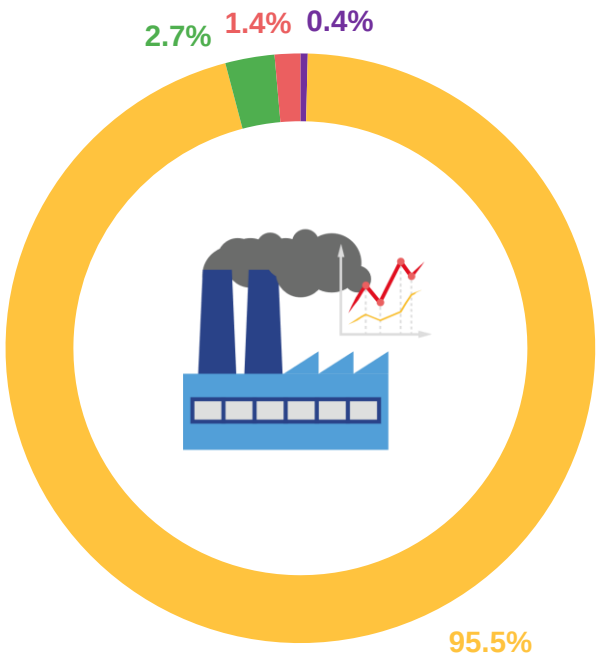

- Добыча полезных ископаемых
- Обрабатывающие производства
- Обеспечение электрической энергией, газом и паром; кондиционирование воздуха
- Водоснабжение; водоотведение, организация сбора и утилизации отходов, деятельность по ликвидации загрязнений

ОТГРУЖЕНО ТОВАРОВ (ВЫПОЛНЕНО РАБОТ, УСЛУГ)

ЯНВАРЬ-ОКТЯБРЬ 2022 года

Структура отгрузки товаров, работ и услуг организаций обрабатывающих производств по муниципальным районам и городским округам Калужской области

672 млрд 400 млн рублей

отгружено товаров собственного производства, выполнено работ и услуг (без субъектов малого предпринимательства)

▼82,1%

к январю – октябрю 2021 года

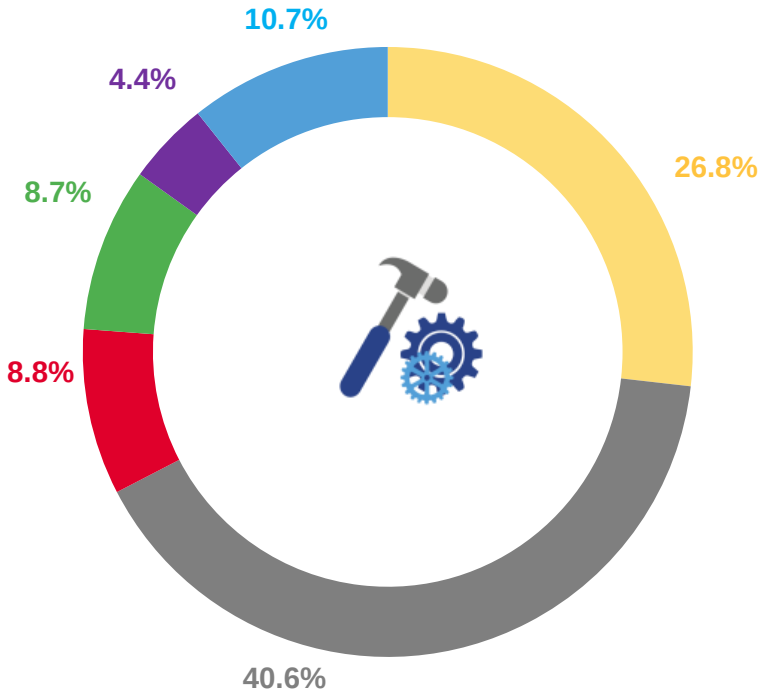

- Городской округ г.Калуга
- Боровский муниципальный район
- Дзержинский муниципальный район
- Городской округ г. Обнинск
- Малоярославецкий муниципальный район
- Другие муниципальные районы Калужской области

ПРОИЗВОДСТВО ОТДЕЛЬНЫХ ВИДОВ ПРОМЫШЛЕННОЙ ПРОДУКЦИИ ЯНВАРЬ-ОКТЯБРЬ 2022 года

Сектор добычи полезных ископаемых к январю-октябрю 2021 года, %

Известняк

2 239,4 тыс. тонн

▼74,2%

Пески природные

4 760,1 тыс. куб. м.

▼93,8%

Щебень

1 433,8 тыс. куб. м.

▼93,0%

КАЛУГАСТАТ

ПРОИЗВОДСТВО ОТДЕЛЬНЫХ ВИДОВ ПРОМЫШЛЕННОЙ ПРОДУКЦИИ ЯНВАРЬ-ОКТЯБРЬ 2022 года

Производство пищевых продуктов к январю-октябрю 2021 года, %

Сыры
1,5 тыс. тонн
71,9% ▼

Кондитерские изделия
77,0 тыс. тонн
105,0% ▲

Хлеб и хлебобулочные изделия недлительного хранения
23,2 тыс. тонн
88,9% ▼

Молоко, кроме сырого
99,2 тыс. тонн
125,3% ▲

Мясо домашней птицы
48,1 тыс. тонн
97,3% ▼

Свинина, кроме субпродуктов
12,5 тыс. тонн
105,4% ▲

Изделия колбасные
51,0 тыс. тонн
85,2% ▼

Рыба переработанная и консервированная, ракообразные и моллюски
16,3 тыс. тонн
100,5% ▲

Масло сливочное
1,1 тыс. тонн
91,9% ▼

Пиво, кроме отходов пивоварения
32 567,8 тыс. декалитров
101,7% ▲

Творог
6,2 тыс. тонн
80,8% ▼

Мука
56,3 тыс. тонн
186,6% ▲

ПРОИЗВОДСТВО ОТДЕЛЬНЫХ ВИДОВ ПРОМЫШЛЕННОЙ ПРОДУКЦИИ ЯНВАРЬ-ОКТЯБРЬ 2022 года

Непродовольственные товары к январю-октябрю 2021 года, %

Обувь
611,0 тыс. пар
105,5% ▲

Ящики и коробки из бумаги или картона
92,0 тыс. тонн
87,6% ▼

Мебель
1 729,6 млн. рублей
111,0% ▲

Сталь нелегированная в слитках
948,4 тыс. тонн
90,6% ▼

Бумага и картон
210,0 тыс. тонн
106,0% ▲

Спецодежда
4 339,4 тыс. штук
41,2% ▼

Компьютеры и периферийное оборудование
3 237,8 млн. рублей
112,8% ▲

Препараты лекарственные
35 106,3 млн. рублей
128,2% ▲

Головные уборы
607,3 тыс. штук
177,8% ▲

Комплектующие и принадлежности для автотранспортных средств
15 212,9 млн. рублей
31,8% ▼

Товарный бетон
624,8 тыс. куб. м
119,4% ▲

Изделия упаковочные пластмассовые
755,4 млн. штук
81,8% ▼

ПРОИЗВОДСТВО ОТДЕЛЬНЫХ ВИДОВ ПРОМЫШЛЕННОЙ ПРОДУКЦИИ ЯНВАРЬ-ОКТЯБРЬ 2022 года

Энергетический сектор, тепло - и газоснабжение к январю-октябрю 2021 года, %

Электроэнергия

230,9 гигаватт-час

92,1% ▼

Пар и горячая вода

5 426,0 тыс. Гкал

95,6% ▼